



ORBITER 650



 Der ORBITER 650 verwendet ein patentiertes Planetensystem, um seine drei Köpfe anzutreiben.

Art-Nr: | Order No:
ORBITER 650

Der ORBITER 650 ist eine robuste und stabile Maschine aus Stahl, die mit einer Schleifbreite von 650 mm sowohl für Wohn- als auch für gewerbliche Projekte konzipiert wurde.


Dieses patentierte System verwendet einen doppelseitigen Zahnriemen. Die Komponenten werden sorgfältig ausgewählt, um einen sicheren, zuverlässigen Betrieb und eine hohe Qualität zu gewährleisten.


 ORBITER 650 uses a patented planetary system to drive its three heads.


The ORBITER 650 is a robust and stable machine made of steel, designed for both residential and commercial projects with its grinding width of 650mm. This patented system uses a double-sided cog belt. The high quality components are carefully chosen to ensure a safe dependable operation. ORBITER 650 is extremely durable and easy to maintain. The design helps to reduce the torque and stress on the operator. With the ORBITER 650 there is also the option for wet grinding by using the simple water connection.





TECHNISCHE DATEN | TECHNICAL DATA...


 650 mm

 7.5 kW,

 320 kg

 400 V, 15 A

 350-1100 U/min | rpm

 3 x 210 mm

 20 l

Empfohlen
Recommended
TORNADO / R2D2

