

# OMEGA<sup>®</sup>

CONTEC<sup>®</sup>



Die Werkzeugaufnahme dient zum Befestigen von 6 Schleifschuhen für viele Anwendungen

Tool bracket can hold 6 grinding segments for many different applications



Art-Nr: | Order No:  
**OMEGA-400**  
**OMEGA-230**





OMEGA 230 V  
Version





OMEGA 400 V  
Version

## TECHNISCHE DATEN | TECHNICAL DATA...


 290 mm

 52 / 58 kg

 90-100 x 90-103 x 33 cm

 2 / 3 kW, 13 / 6A

 230 / 400 V, 50 Hz

  $\varnothing$  50 mm

Empfohlen  
Recommended  
CDM 2000 / 3000

